



**AKADEMIA GÓRNICZO-HUTNICZA
IM. STANISŁAWA STASZICA W KRAKOWIE**

Wyniki badań losów zawodowych absolwentów

**Akademii Górniczo-Hutniczej
studia stacjonarne II stopnia
rok ukończenia 2015**

Kraków, czerwiec 2016

Cel badań

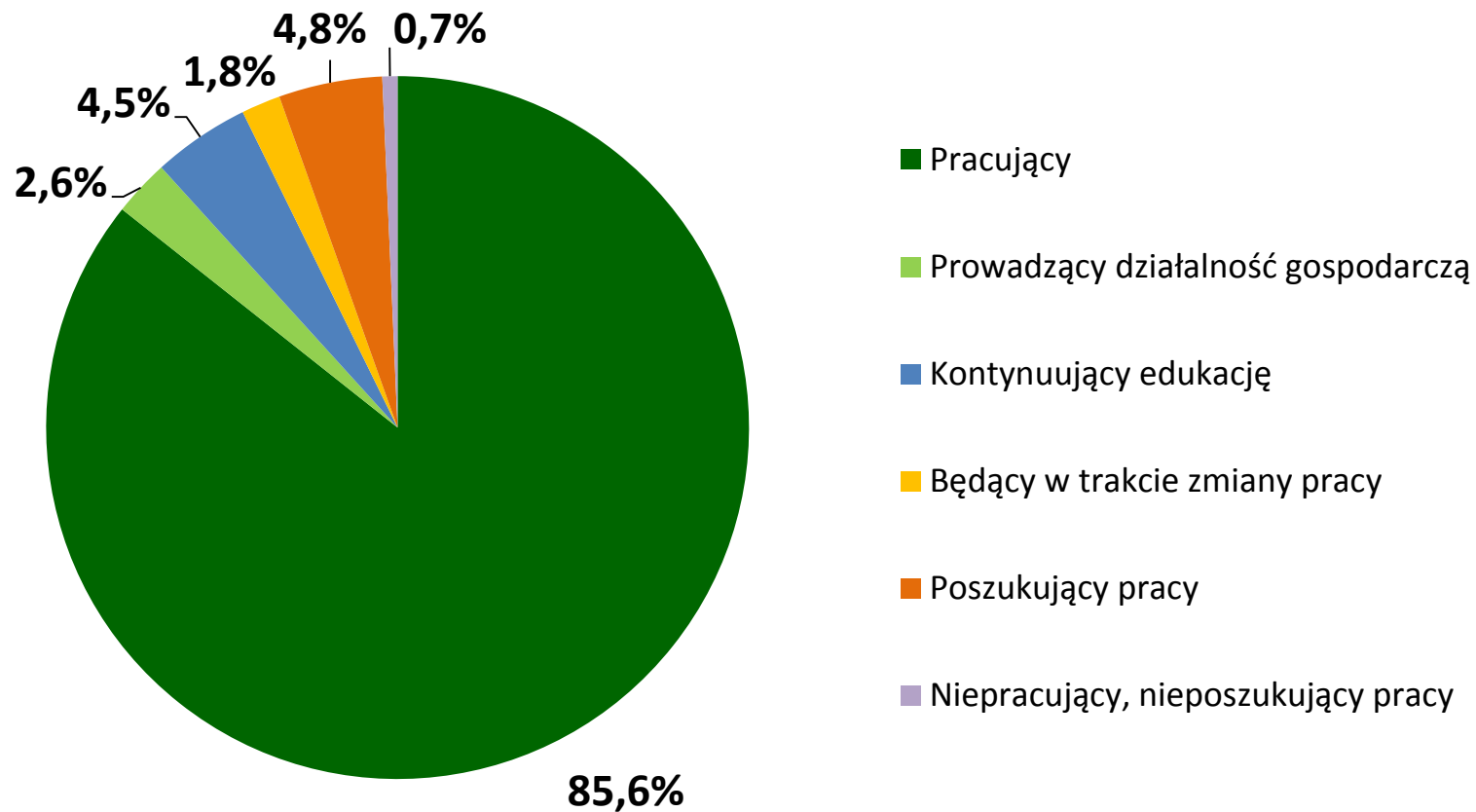
Uzyskanie informacji na temat:

- statusu zawodowego absolwentów z podziałem na płeć, wydziały i kierunki studiów,
- zgodności pracy z wykształceniem,
- rodzaju wykonywanej pracy (stanowisko, branża, nazwa firmy),
- wymagań pracodawców wobec kandydatów,
- priorytetów absolwentów przy wyborze pracodawcy,
- satysfakcji zawodowej absolwentów,
- aktywności w trakcie studiów,
- uzyskiwanych zarobków,
- wykorzystania wiedzy, umiejętności i kompetencji społecznych nabytych w AGH,
- oceny programowej studiów w odniesieniu do wykonywanej pracy,
- planów edukacyjno-zawodowych.

Liczba wszystkich absolwentów AGH 2015	3320	100,0%
Liczba absolwentów, którzy zadeklarowali udział w badaniach	2885	86,9%
Liczba przebadanych respondentów	2730	82,2%
Responsywność badania		94,6%

**Czas prowadzonych badań:
do 6 miesięcy od ukończenia AGH**

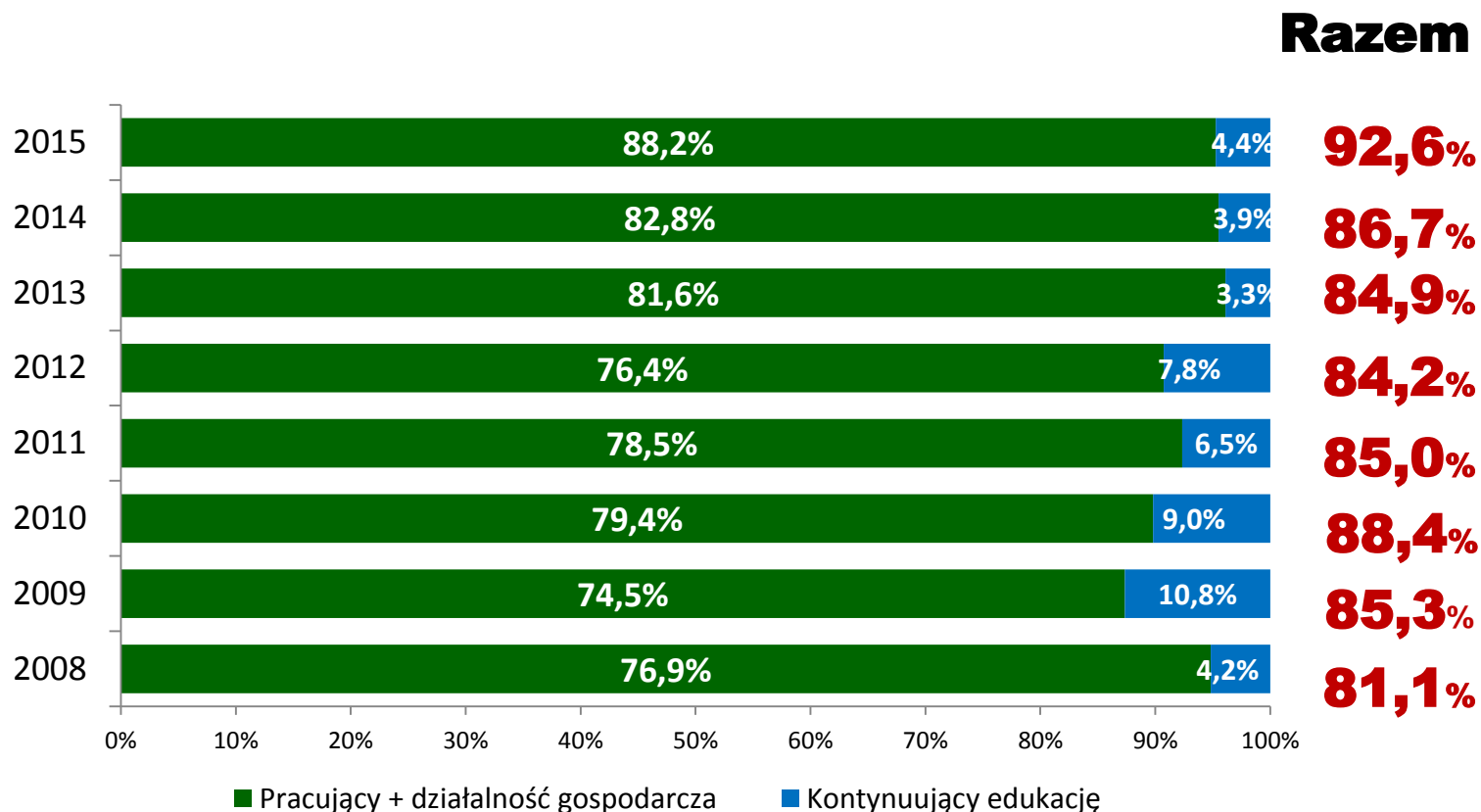
Status zawodowy



Losy zawodowe absolwentów AGH II stopnia, rocznik 2015

Status zawodowy, aktywni zawodowo*

w latach: 2008, 2009, 2010, 2011, 2012, 2013, 2014, 2015



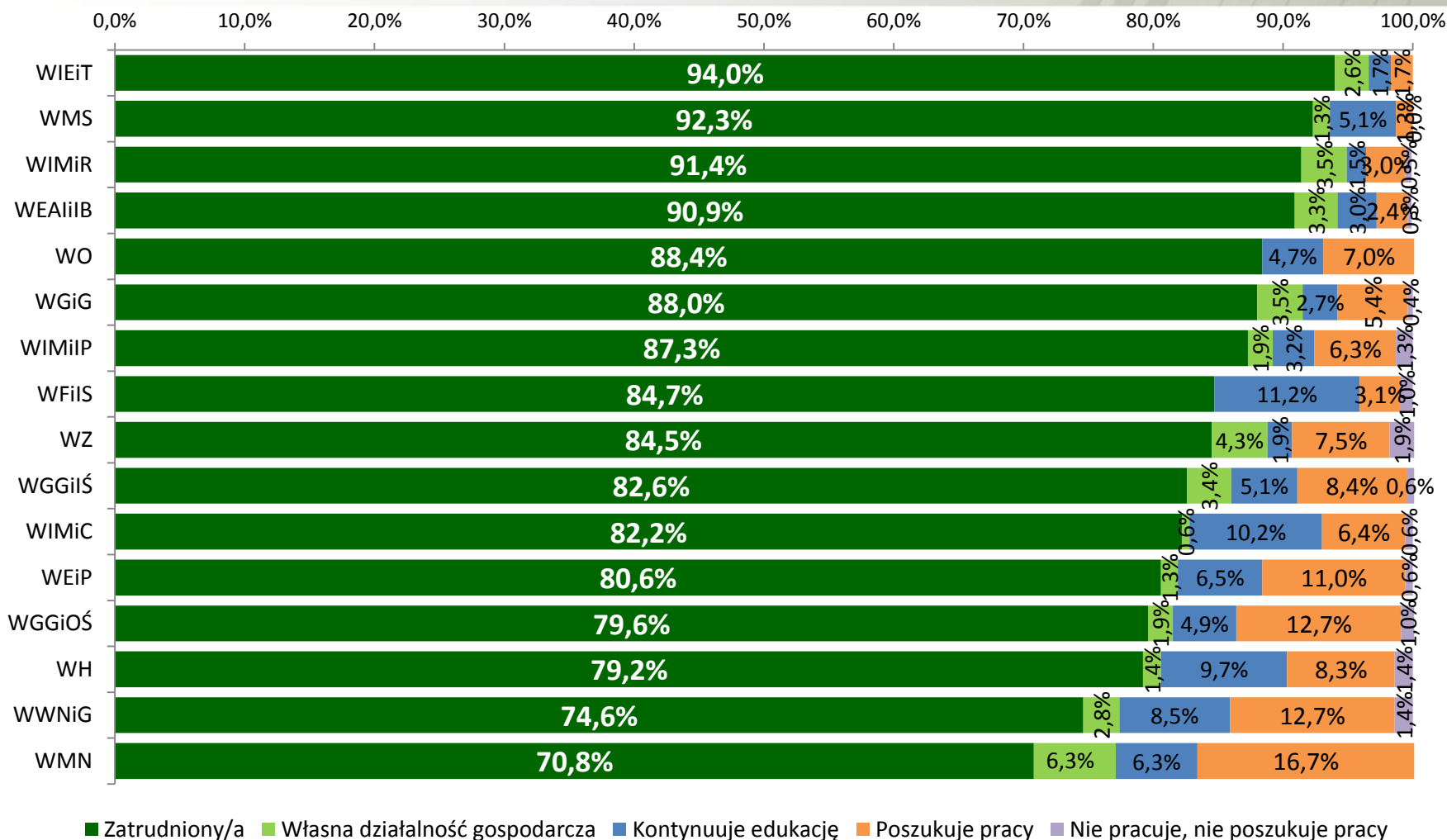
***Aktywni zawodowo**: w niniejszym opracowaniu termin ten nie obejmuje osób poszukujących pracy, tak jak to definiuje GUS.



AGH

Losy zawodowe absolwentów Akademii Górniczo-Hutniczej studiów stacjonarnych II stopnia, rocznik 2015

Status zawodowy wg wydziałów



■ Zatrudniony/a ■ Własna działalność gospodarcza ■ Kontynuuje edukację ■ Poszukuje pracy ■ Nie pracuje, nie szuka pracy



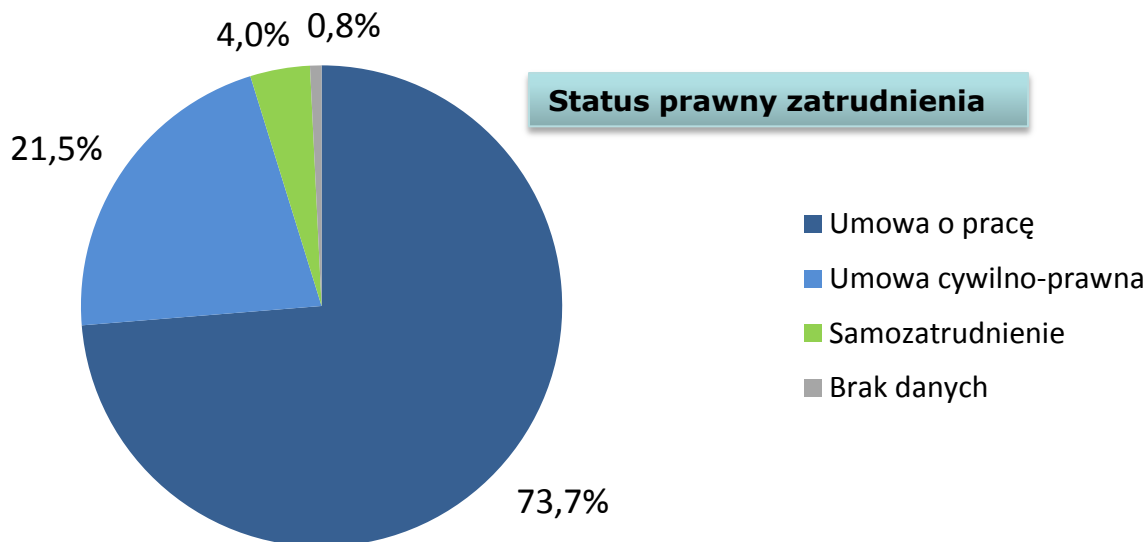
AGH

Losy zawodowe absolwentów Akademii Górniczo-Hutniczej studiów stacjonarnych II stopnia, rocznik 2015

Informacje dodatkowe, absolwenci pracujący

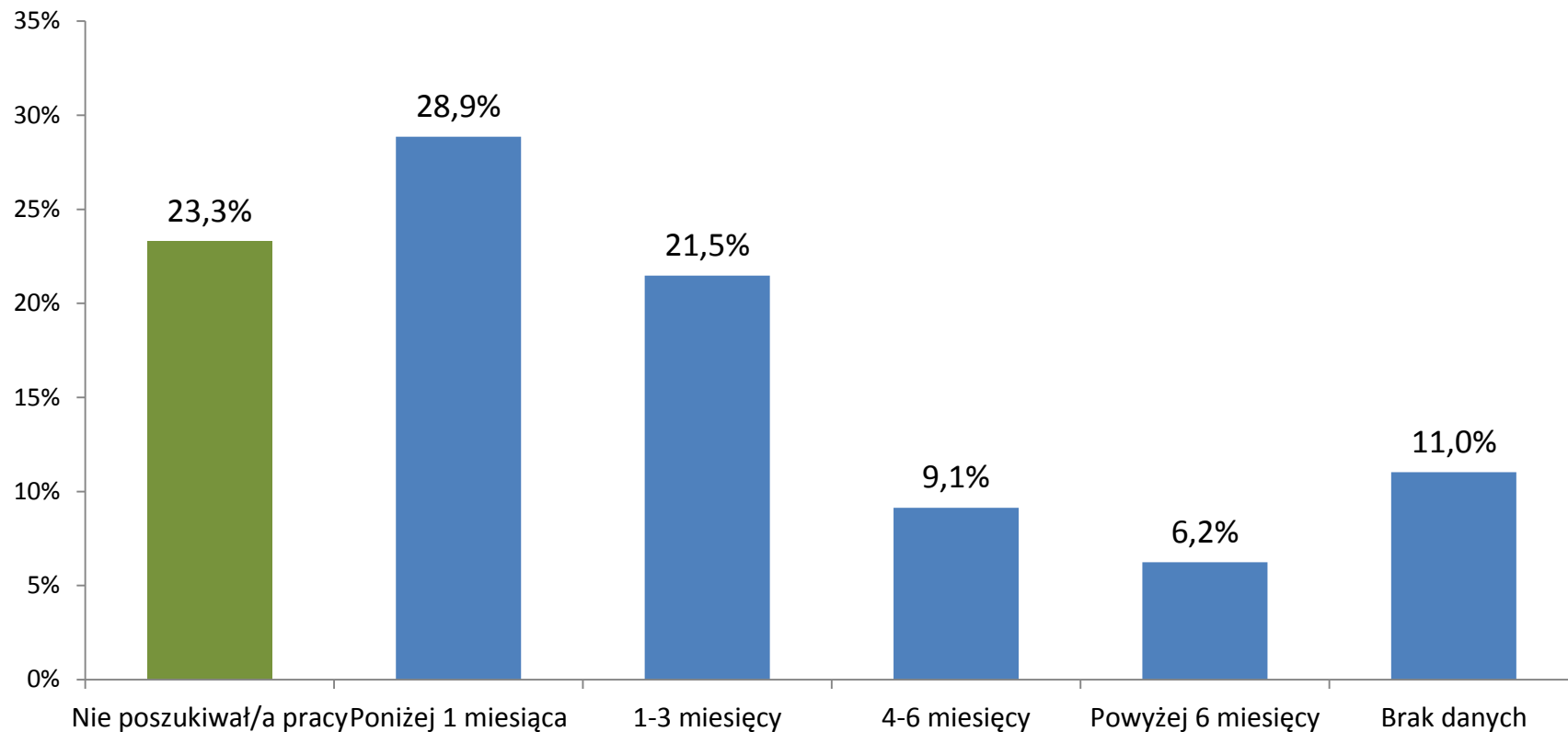
52,0% pracujących absolwentów otrzymało więcej niż jedną propozycję zatrudnienia (średnio 3 propozycje)

15,0% pracujących absolwentów zarabiała więcej niż 5000 zł brutto



Losy zawodowe absolwentów Akademii Górniczo-Hutniczej studiów stacjonarnych II stopnia, rocznik 2015

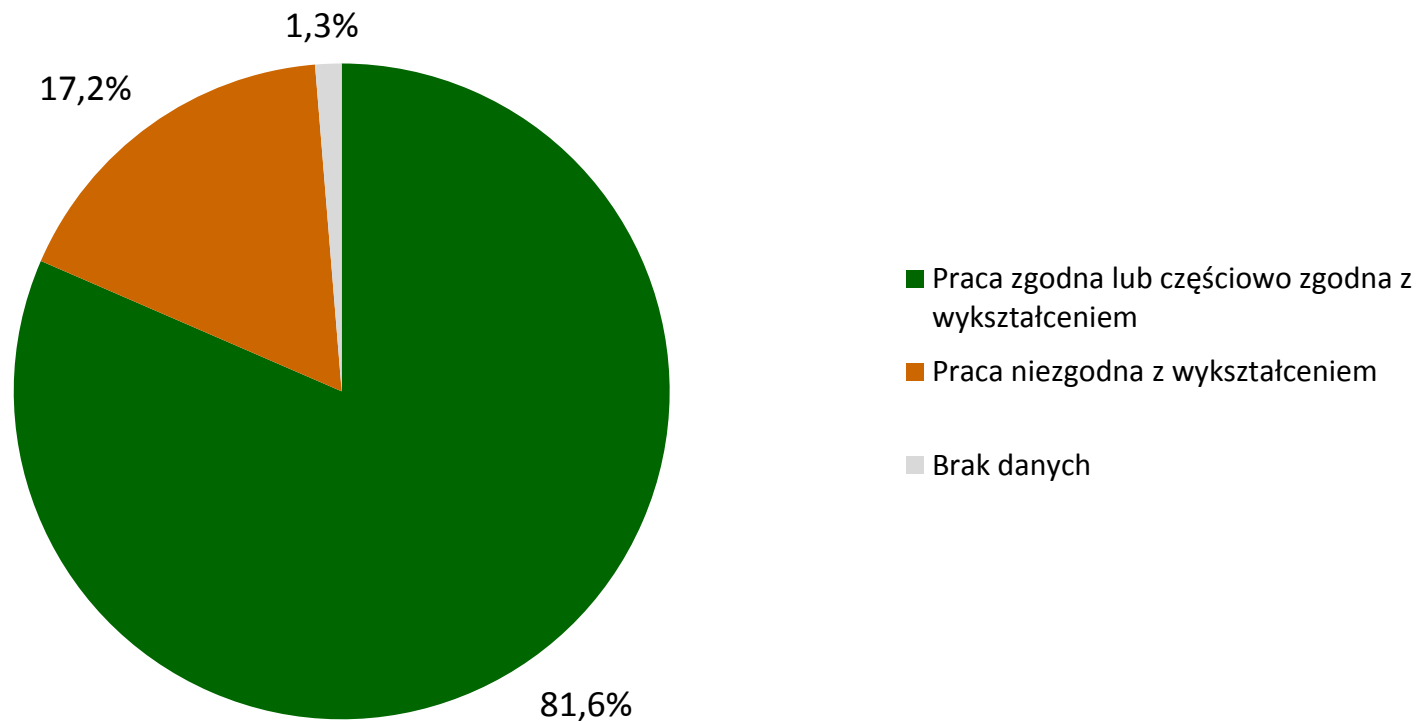
Czas poszukiwania pracy



61,2% absolwentów było zatrudnionych w momencie obrony pracy dyplomowej

Losy zawodowe absolwentów Akademii Górniczo-Hutniczej studiów stacjonarnych II stopnia, rocznik 2015

Zgodność pracy z wykształceniem

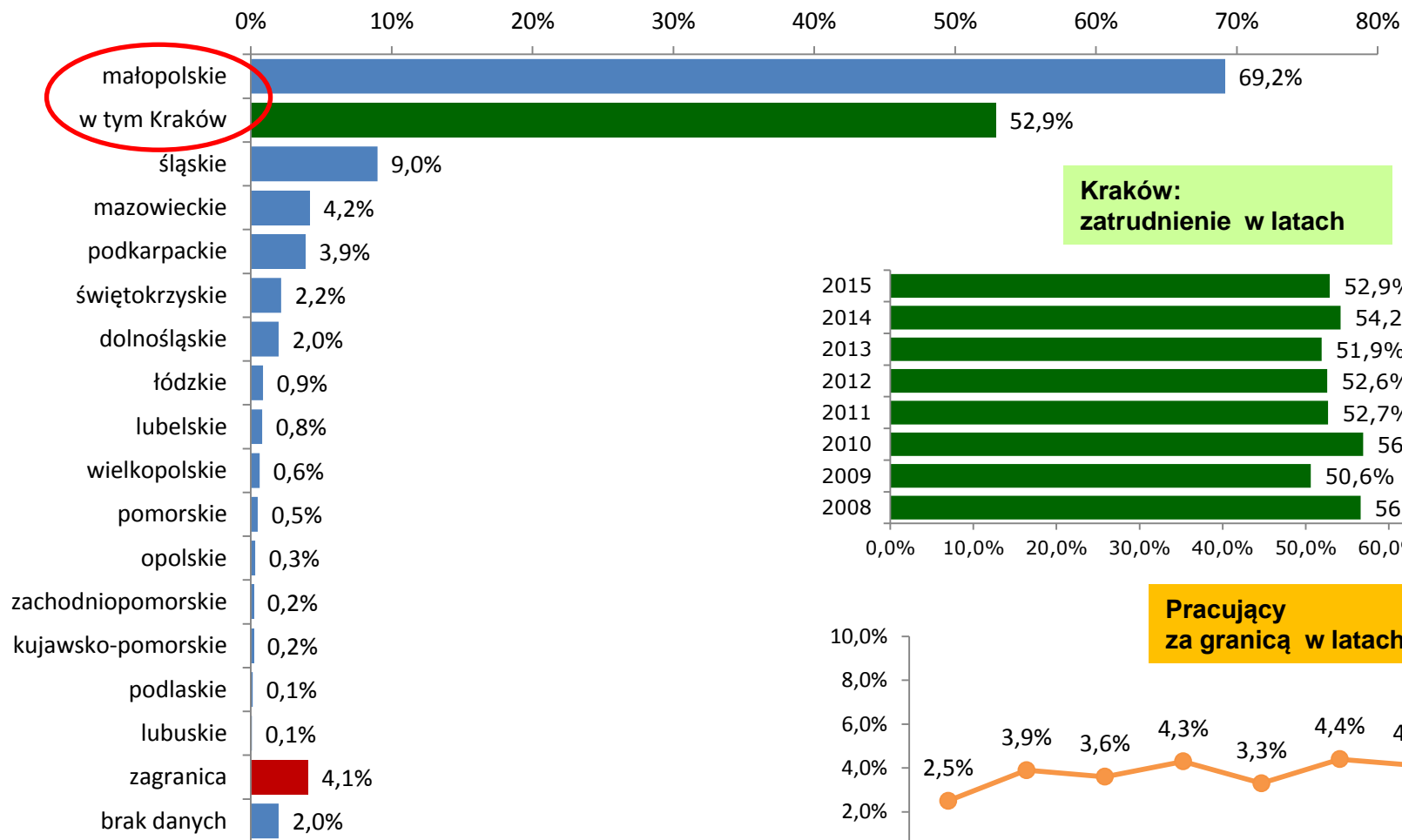




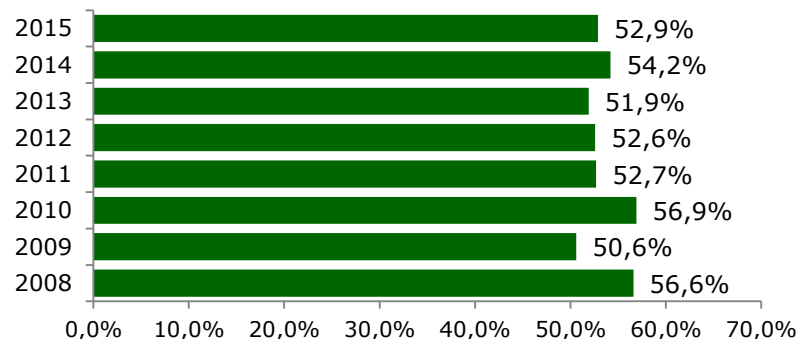
AGH

Losy zawodowe absolwentów Akademii Górniczo-Hutniczej studiów stacjonarnych II stopnia, rocznik 2015

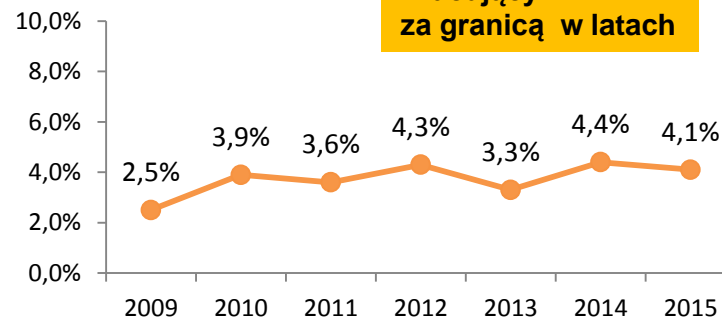
Lokalizacja zatrudnienia



**Kraków:
zatrudnienie w latach**

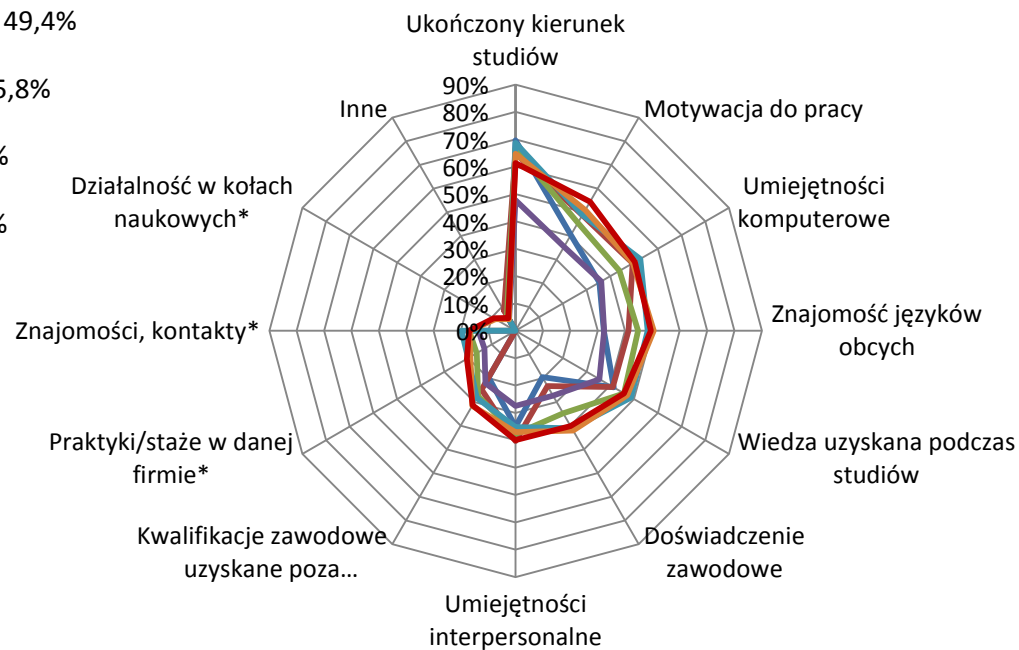
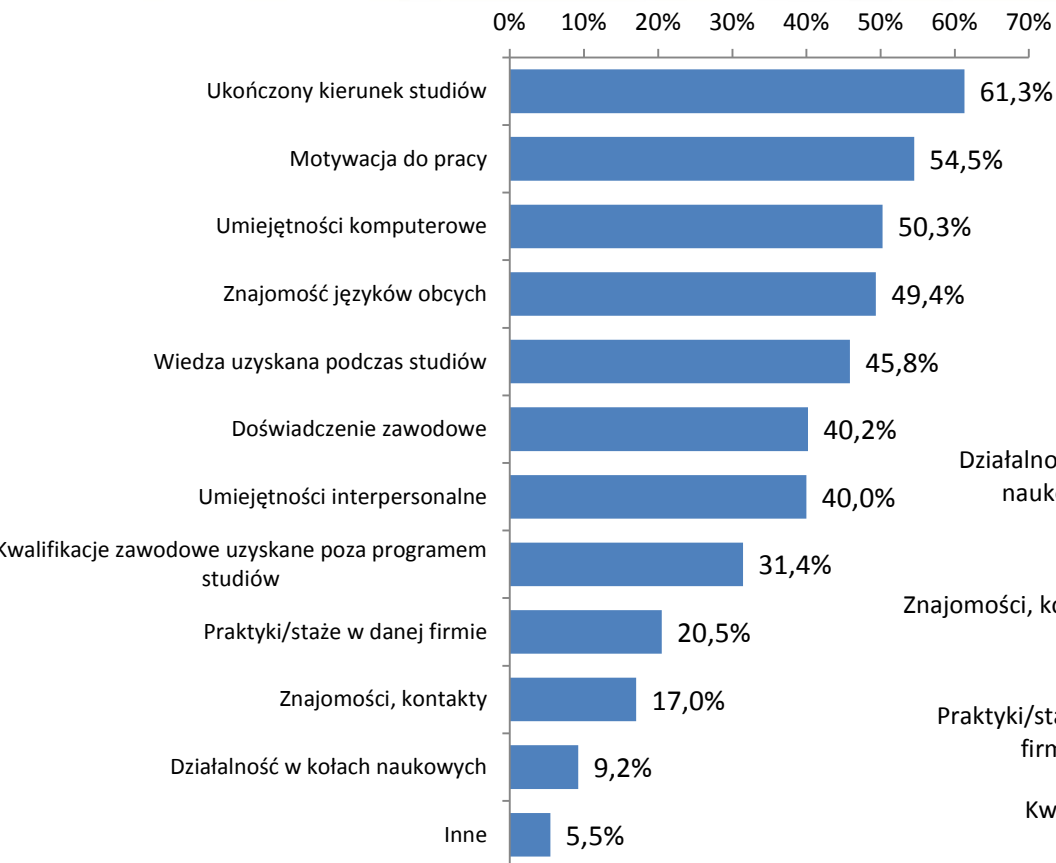


**Pracujący
za granicą w latach**



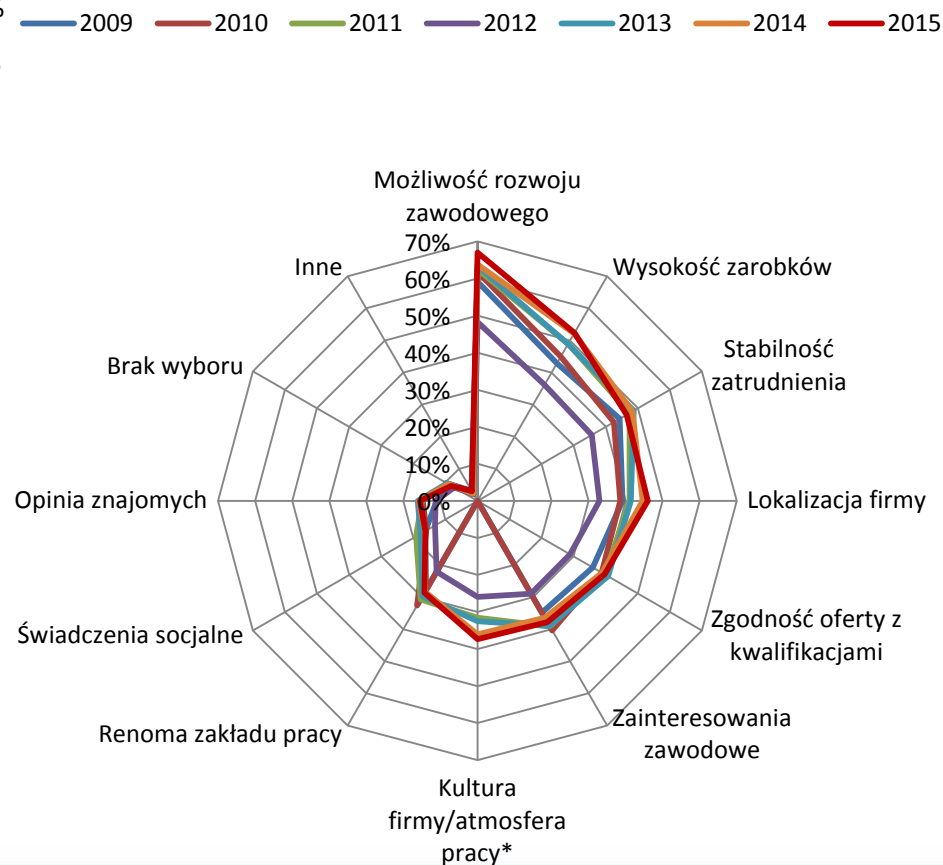
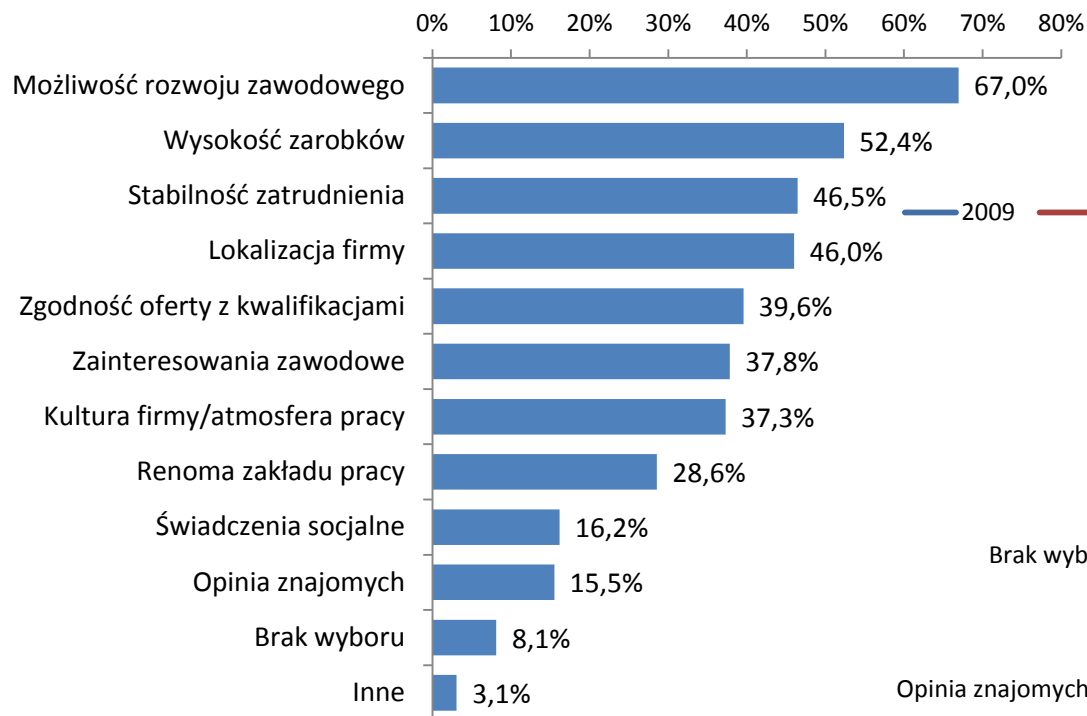
Losy zawodowe absolwentów Akademii Górniczo-Hutniczej studiów stacjonarnych II stopnia, rocznik 2015

Czynniki decydujące o przyjęciu do pracy



Losy zawodowe absolwentów Akademii Górniczo-Hutniczej studiów stacjonarnych II stopnia, rocznik 2015

Priorytety przy wyborze pracodawcy



Losy zawodowe absolwentów Akademii Górniczo-Hutniczej studiów stacjonarnych II stopnia, rocznik 2015

Informacje dodatkowe wg kierunków kształcenia

Zatrudnienie i działalność gospodarcza

Informatyka Stosowana (WFiIS)	100,0%
Informatyka Stosowana (WGGiOŚ)	100,0%
Informatyka Stosowana (WIMiIP)	100,0%
Elektrotechnika	97,8%
Informatyka (WEAiIB)	97,7%
Automatyka i Robotyka (WEAiIB)	96,8%
Informatyka (WIEiT)	96,8%
Elektronika i Telekomunikacja)	96,4%
Mechatronika	96,3%
Automatyka i Robotyka (WIMiR)	95,0%
Mechanika i Budowa Maszyn	94,6%
Zarządzanie i Inżynieria Produkcji (WGiG)	94,3%
Matematyka	93,6%
Inżynieria Akustyczna	93,3%
Inżynieria Środowiska (WGiG)	92,3%
Budownictwo	90,4%
Metalurgia (WIMiIP)	90,0%
Zarządzanie	90,0%

Nie poszukiwali pracy -inicjatywa zatrudnienia ze strony pracodawcy

Informatyka Stosowana (WFiIS)	44,4%
Elektronika i Telekomunikacja	43,4%
Informatyka (WEAiIB)	41,3%
Informatyka Stosowana (WGGiOŚ)	36,8%
Informatyka (WIEiT)	35,1%
Ceramika	33,3%
Metalurgia (WMN)	33,3%
Elektrotechnika	32,6%
Metalurgia (WO)	31,6%
Zarządzanie i Inżynieria Produkcji (WZ)	30,8%
Automatyka i Robotyka (WEAiIB)	30,5%
Górnictwo i Geologia (WGiG)	30,4%

Zarobki powyżej 5000 zł

Informatyka (WIEiT)	76,2%
Informatyka Stosowana (WFiIS)	65,0%
Automatyka i Robotyka (WEAiIB)	58,8%
Informatyka (WEAiIB)	50,8%
Elektronika i Telekomunikacja	42,9%

Losy zawodowe absolwentów Akademii Górniczo-Hutniczej studiów stacjonarnych II stopnia, rocznik 2015

Informacje dodatkowe wg kierunków kształcenia

Zgodność pracy z wykształceniem

Informatyka Stosowana (WFiIS)	100,0%
Informatyka Stosowana (WGGiOŚ)	100,0%
Elektronika i Telekomunikacja	100,0%
Informatyka (WIEiT)	100,0%
Informatyka Stosowana (WIMIIP)	100,0%
Inżynieria Materiałowa (WMN)	100,0%
Informatyka (WEAIIIB)	98,8%
Matematyka	97,2%
Automatyka i Robotyka (WIMiR)	96,6%
Mechatronika	96,1%
Automatyka i Robotyka (WEAIIIB)	94,9%
Mechanika i Budowa Maszyn	94,5%
Metalurgia (WMN)	93,3%
Elektrotechnika	90,7%